



# Räddningsnämndens bokslut 2021

---

## Innehåll

|  |    |
|--|----|
| Verksamhetsområden .....               | 3  |
| Viktiga händelser under året .....     | 3  |
| Räddningstjänst .....                  | 3  |
| Säkerhetsarbete .....                  | 3  |
| Krisberedskap och civilt försvar ..... | 3  |
| Internt skydd .....                    | 4  |
| Resultatuppföljning .....              | 4  |
| Kommun och politik .....               | 4  |
| Ekonomi .....                          | 5  |
| Omsorg och hjälp .....                 | 5  |
| Ekonomisk analys .....                 | 6  |
| Drift .....                            | 6  |
| Räddningstjänst .....                  | 6  |
| Krisberedskap och civilt försvar ..... | 7  |
| Investeringar .....                    | 8  |
| Personalsituation .....                | 8  |
| Intern kontroll .....                  | 9  |
| Kurser och konferenser .....           | 9  |
| Framtid .....                          | 9  |
| Krisberedskap och civilt försvar ..... | 10 |

## Verksamhetsområden

**Räddningstjänsten** består av en operativ avdelning och en förebyggande avdelning samt ansvarar för handläggning av sotningsärenden. Räddningstjänsten är stationerad i Hyltebruk och Unnaryd. Kommunens säkerhetsarbete samordnas från räddningstjänsten och omfattar krisberedskap, planering av civilt försvar och internt skydd.

- Räddningstjänst
  - Operativ avdelning: Drift och underhåll samt beredskapsstyrkor
  - Förebyggande avdelning: Tillsyn, tillstånd brandfarlig och explosiv vara, rådgivning och utbildning.
- Sotning
- Säkerhetsarbete
  - Krisberedskap, civilt försvar och internt skydd

## Viktiga händelser under året

### Räddningstjänst

Räddningstjänsten har haft 202 uppdrag under 2021. Det är en minskning med 1 uppdrag jämfört med 2020.

- Brand i skog eller mark (9)
- Brand i fordon (9)
- IVPA larm (12)
- Trafikolyckor (38)
- Automatlarm, ej brand (53)
- Brand i byggnad (33)

Brand i fordon har minskat med 3 insatser mot 2020. I övrigt har det varit en del ökning där antalet trafikolyckor ökade med 1 insats, brand i byggnad ökade med 2 insatser och automatlarm, ej brand, ökade med 12 insatser mot 2020.

## Säkerhetsarbete

### Krisberedskap och civilt försvar

I början av december drog ett snöoväder in över Halland där en orange varning för vind i kombination med snöfall utfärdades. Krisledningsgruppen hade ett möte och tog beslut att inte aktivera staben, utan genomföra förberedande åtgärder och följa väderutvecklingen.

Räddningstjänsten (insatsledare, räddningschef och säkerhetssamordnare) följde utvecklingen, deltog på samverkanskonferenser med Länsstyrelsen och informerade löpande om händelseförloppet. Hylte kommun genomförde förberedande åtgärder och klarade händelsen bra.

I övrigt har arbetet detta år likt förra, präglats av restriktionerna kring coronapandemin. Många möten och utbildningar har kunnat ske på distans, medan andra har fått flyttas fram. Exempelvis så fick den årliga krisledningsövningen ställas in då smittspridningen ökade och det därför inte var lämpligt att samla hela krisledningsorganisationen på en plats.

Under hösten har vi exempelvis medverkat vid regionala övningar i kärnenergiberedskap, genomfört utbildningar i krisberedskap, tagit emot ”SIGNE” som är ett system för kryptografiska funktioner och tagit beslut att införa ”CoSafe” ett verktyg för kritisk kommunikation och därför ett hjälpmedel i vår krishantering. Införandet är bl.a. en åtgärd utifrån utvärderingen av coronapandemin där kommunikationen inom vår organisation pekades ut som ett område där det fanns förbättringsåtgärder.

### Internt skydd

Antalet registrerade skaderapporter under 2021 uppgår till 69 st. med en totalkostnad runt 650 tkr.

Under året har en del åtgärder vidtagits för att minska skadegörelsen i kommunen. Fysiska åtgärder i form av belysning och ljudstörningslarm genomfördes vid Torups skola och Sörgårdens förskola efter omfattande skadegörelse. Efter installationen har ingen skaderapport inkommit från dessa platser.


Räddningstjänsten har även arbetat med mer sociala, kommunikativa åtgärder för att åtgärda skadegörelse på Elias Fries. Detta efter bedömningen att den omfattande skadegörelsen förmodligen genomfördes av elever på skolan, och att detta därför hanteras bäst av elevhälsan och pedagoger på skolan, med erbjudande om stöttning från säkerhetsgruppen, ungdomssamordnare och fältsekreterare.

## Resultatuppföljning

För att säkerställa att Hylte kommun har en god ekonomisk hushållning har kommunfullmäktige beslutat om såväl ekonomiska och verksamhetsmässiga kvalitetsnivåer som verksamheterna ska förhålla sig till.

### Kommun och politik


#### KF09 Nöjd medarbetare

| Utfall 2021 | 2020 | 2019 | 2018 | Bedömning   | Trend |
|-------------|------|------|------|---|-------|
| 80          | 71   |      | 77   |  | ↗     |

#### Senaste kommentar (2021-12-31):

Detta nyckeltal mäts en gång per år och redovisas i samband med årsbokslutet. Mätning uteblev 2019. Utfall redovisas för Kommunstyrelsen inklusive Räddningstjänsten och uppnår godkänd kvalitetsnivå 2021. Godkänd kvalitetsnivå är 74.

**KF10 Sjukfrånvaro kommunalt anställda, totalt (%)**

| Utfall 2021 | 2020 | 2019 | 2018 | Bedömning   | Trend |
|-------------|------|------|------|---|-------|
| 2,2%        | 1,6% | 1,9% | 0,5% |  | ↗     |

**Senaste kommentar (2021-12-31):**

Räddningstjänsten har en sjukfrånvaro på 2,2 procent för 2021 och uppfyller därmed godkänd kvalitetsnivå som uppgår till 5,5 procent. Sjukfrånvaron är något högre än tidigare år vilket kan vara en effekt av pågående pandemi. Då statistiken grundar sig på ett fåtal medarbetare kan enstaka sjukfall ge stora variationer i statistiken.

## Ekonomi

**KF02 Nämndernas budgetavvikelse (%)**


| Utfall 2021 | 2020 | 2019 | 2018 | Bedömning   | Trend |
|-------------|------|------|------|---|-------|
| -0,7%       | 4,1% | 3,3% | 0,8% |  | ↘     |

**Senaste kommentar (2021-12-31):**

För att kommunen ska kunna ha en ekonomi i balans är budgetföljsamhet viktigt. För att säkerställa det har kommunfullmäktige har beslutat att nämndernas budgetavvikelse inte ska avvika mer än 1 procent. Räddningsnämnden visar en negativ budgetavvikelse på 89 tkr motsvarande 0,7 procent av beslutad budget.

## Omsorg och hjälp

**KF22 Responstid räddningstjänsten - andel som får hjälp inom 20 minuter (%)**

| Utfall 2021 | 2020  | 2019  | 2018  | Bedömning   | Trend |
|-------------|-------|-------|-------|---|-------|
| 96,6%       | 98,7% | 95,4% | 96,2% |  | ↘     |

**Senaste kommentar (2021-12-31):**

Av 89 prio1 larm nås 86 prio1 larm av hjälp inom 20 minuter.

I statistikunderlaget räknas endast prio 1 larm. I statistikunderlaget ingår följande index: Brand i byggnad, Trafikolycka, Brand ute, Järnväg, Flyghändelse, Utsläpp farligt ämne, Drunkning/Dykolycka, Fritidsbåt, Fastklämd person, Djurräddning, Dammolycka, Ras/skred.

## Ekonomisk analys

### Drift

Räddningsnämndens sammanlagda budget 2021 uppgår till 12 903 tkr. Nämnden har efter 2021 års utfall en negativ avvikelse mot budget på 89 tkr vilket motsvarar en budgetavvikelse på 0,7 procent.

#### Nettokostnad per verksamhet (3 positioner), tkr

| Verksamhet                | Budget 2021   | Bokslut 2021  | Avvikelse 2021 | Avvikelse 2021 i % | Bokslut 2020  | Bokslut 2019  |
|---------------------------|---------------|---------------|----------------|--------------------|---------------|---------------|
| Räddningstjänst           | 12 794        | 12 909        | -114           | -0,9%              | 12 896        | 12 624        |
| Krishantering             | 109           | 84            | 26             | 23,4%              | 241           | 328           |
| <b>Summa nettokostnad</b> | <b>12 903</b> | <b>12 992</b> | <b>-89</b>     | <b>-0,7%</b>       | <b>13 137</b> | <b>12 952</b> |

#### Driftsredovisning per konto, tkr

| Konto                          | Budget 2021   | Bokslut 2021  | Avvikelse 2021 | Bokslut 2020  | Bokslut 2019  |
|--------------------------------|---------------|---------------|----------------|---------------|---------------|
| Bidrag                         | -925          | -693          | -232           | -553          | -60           |
| Övriga intäkter                | -2 025        | -2 179        | 154            | -1 959        | -2 922        |
| <b>Summa intäkter</b>          | <b>-2 950</b> | <b>-2 871</b> | <b>-79</b>     | <b>-2 512</b> | <b>-2 982</b> |
| Personalkostnader              | 11 200        | 11 091        | 109            | 10 396        | 10 827        |
| Hyror                          | 1 382         | 1 350         | 32             | 1 926         | 1 944         |
| Kapitalkostnader               | 1 314         | 1 314         | 0              | 1 033         | 1 036         |
| Övriga kostnader               | 1 958         | 2 109         | -151           | 2 293         | 2 127         |
| <b>Summa kostnader</b>         | <b>15 853</b> | <b>15 864</b> | <b>-10</b>     | <b>15 649</b> | <b>15 934</b> |
| <b>Summa driftsredovisning</b> | <b>12 903</b> | <b>12 992</b> | <b>-89</b>     | <b>13 137</b> | <b>12 952</b> |

| Tilläggsbudget/Ombudgetering (tkr)   | Förändring budget |
|--|-------------------|
| Justering kap.kost. och hyror enligt delegationsbeslut   | -251              |
| §139 (2021 KS0308) Begäran av tilläggsanslag - RIB   | 228               |
| §196 (2021 KS0003) Uppföljning och redovisning 2021<br>Räddningsnämnden – prognos efter 9 månader (FIP-utb.) | 80                |
| <b>Summa</b>   | <b>57</b>         |

### Räddningstjänst

RIB avtalet räknades upp med 3,8 procent från 1 maj 2020 till 30 april 2022. Räddningstjänsten kompenserades med 1,8 procent. Under 2020 rymdes de ökade kostnaderna för deltidsanställda inom budget, men när eftersläpande utbildningar till följd av pandemin började komma igång under 2021 ökade kostnaderna. Löneökningen justerades upp av kommunstyrelsen i augusti för 2021 med 228 000 kr.

Kommunstyrelsen beslutade i augusti att införa Första insatsperson (FIP) i Unnaryd. I oktober beslutade Kommunstyrelsen att kompensera Räddningstjänsten med 80 tkr för att kunna utbilda 6–7 brandmän i Första insatsperson (FIP)-konceptet.

Räddningstjänsten har haft 5 större insatser under 2021 som varit kostsamma med bland annat hjälp från andra kommuner. Prognostiserad budget för främmande tjänster har överstigits med ca. 152 tkr.

En större avvikelse än beräknat är ”övriga förbrukningsinventarier och material” som överstegs med 263 tkr mot budget. Detta på grund av olika faktorer. Efter utvecklade krav inom GDPR behövde ut-alarmeringssystemet uppdateras. Detta genererade en kostnad på ca 90 tkr. Även andra extra oplanerade kostnader uppkom, som en ny kemskyddsdräkt och nya klippskär till hydraulsaxen till en sammanlagd kostnad på 50 tkr samt ökade kostnader för skyddskläder.

Under 2021 så har kostnaderna för reparationer överstigit prognostiserad budget med 11 tkr, trots två större kostnader som uppstod under våren; reparation av pumpen på tankbilen i Hylte för ca 70 tkr och byte av koppling på terrängfordonet på ca. 20 tkr. Nästan hela beloppet kunde hämtas hem och rymmas inom budgeterad ram.

Externa utbildningar för företag och andra organisationer har till stor del stannat av som följd av coronapandemin och genom detta har räddningstjänstens inkomster minskat. Efter anpassning så kom skolutbildningarna igång och kunde genomföras som planerat under 2021. Även omsorgskontoret kunde genomföra sina utbildningar under hösten, men fick avbrytas då smittspridningen av covid-19 ökade igen. Några få externa företag kunde komma igång med sina utbildningar innan årets slut.

Med tanke på detta har vi behövt anpassa våra utgifter mot de minskade intäkterna och verksamheten har således fortsatt påverkats av pandemin.

### **Krisberedskap och civilt försvar**

Kommunen får årligen ett statsbidrag från Myndigheten för samhällsskydd och beredskap för arbetet med krisberedskap enligt lag 2006:544. I juni månad 2021 tog kommunen emot 533tkr.

Sedan 2017 får kommunen även årligen statsbidrag från Myndigheten för samhällsskydd och beredskap för att återuppta planeringen för det civila försvaret. I juni månad 2021 tog kommunen emot 160 tkr. Förutom lönekostnader har delar av bidraget under hösten 2021 använts till att säkerställa säkerhetsskydd för skydd av säkerhetsklassificerade handlingar.

## Investeringar

Räddningsnämndens investeringsbudget för 2021 uppgår 2 316 tkr. Projekten *Slangtvätt*, *insatsfordon med fyrhjulsdrift* och *båt med trailer* är klara. Under 2021 blev stationen delvis ommålad. I samband med detta införskaffades nya gardiner och enstaka möbler som ska finansieras av projekt *RAM Räddningsnämnden*. På grund av förseningar av material kommer fakturorna för detta att komma först under 2022. Därför kommer nämnden begära ombudgetering av kvarvarande investeringsmedel på 26 tkr.

### Investeringsredovisning, tkr

| Projektnr. | Investeringsprojekt            | Budget<br>2021 | Bokslut<br>2021 | Avvikelse<br>2021 |
|------------|--------------------------------|----------------|-----------------|-------------------|
| 520        | Slangtvätt                     | 1 340          | 1 300           | 40                |
| 550        | Insatsfordon med fyrhjulsdrift | 766            | 776             | -9                |
| 579        | Båt med trailer                | 150            | 88              | 62                |
| 575        | RAM Räddningsnämnden           | 60             | 34              | 26                |
| Summa      |                                | 2 316          | 2 197           | 120               |

| Tilläggsbudget/Ombudgetering  | TB<br>2021 | OMB<br>2021 |
|-------------------------------|------------|-------------|
| §33 (2021 KS0117) Ombudg.inv. | 0          | 2 106       |
| Summa                         | 0          | 2 106       |

## Personalsituation

Kommunfullmäktige följer upp sjukfrånvaron i förhållande till ordinarie arbetstid. Godkänd kvalitetsnivå är sjukfrånvaro motsvarande 5,5 procent eller lägre. Räddningstjänsten har en sjukfrånvaro motsvarande 2,21 procent, och uppnår därmed godkänd kvalitetsnivå. Sjukfrånvaron för Räddningstjänsten har varit något högre under 2021. Långtidsfrånvaron är fortsatt på 0 procent. Då det är relativt få personer som arbetar inom Räddningstjänsten ger ett fåtal personer stora variationer i statistiken.

### Räddningsnämnden

| Sjukfrånvaro i förhållande till total<br>arbetstid, % | Bokslut<br>2021 | Bokslut<br>2020 | Förändring<br>mellan åren |
|---|-----------------|-----------------|---------------------------|
| Totalt för alla arbetstagare                          | 2,21            | 1,56            | 0,65                      |
| Kvinnor   | 0               | 1,59            | -1,59                     |
| Män   | 2,21            | 1,55            | 0,66                      |
| Personer upp till 29 år                               | 0               | 0               | 0                         |
| Personer mellan 30-49år                               | 2,26            | 1,65            | 0,61                      |
| Personer 50år eller äldre                             | 2,92            | 1,37            | 1,55                      |
| Varav långtidsfrånvaro*                               | 0               | 0               | 0                         |

\* Sjukdom 60 dagar eller mer av total sjukfrånvaro.



## Intern kontroll

Räddningsnämnden har beslutat om en internkontrollplan för 2021. Den interna kontrollplanen har följts upp vid delåret och kommer följas upp i samband med bokslutet. Redovisning sker i ett separat ärende.

## Kurser och konferenser

Räddningsnämnden bokslut visar ett utfall på 51 tkr för kurs- konferens- och representationskostnader vilket är 20 tkr mer än för bokslut 2020. Detta kan till stor del förklaras av eftersläpande utbildningar har börjat komma igång igen under hösen.

### Kurs och Konferens samt representation, tkr

| Kontouppföljning      | Bokslut<br>2021 | Bokslut<br>2020 |
|-----------------------|-----------------|-----------------|
| Kurs och konferens    | 39              | 23              |
| Extern representation | 1               | 8               |
| Intern representation | 12              | 0               |
| Summa                 | 51              | 31              |

## Framtid

En stor utmaning för Räddningstjänsten ligger i att rekrytera RIB-anställda (deltidsbrandmän). Det är i dagsläget generellt svårt att rekrytera brandmän och synnerligen svårt till stationen i Unnaryd.

Ny ledningsutbildning för kommunal räddningstjänst kommer att införas under nästa år. Ledningskurserna kommer att delas upp i 3 olika kategorier. På ledningskurs 1 och 2 ligger tonvikten på uppgifts- och insatsledning och ledningskurs 3 läggs tonvikten på systemledning/larmskedet.

Landets kommunala räddningstjänster står inför stora framtida utmaningar när det gäller att effektivare kunna hantera stora och allvarliga olyckor. För att stärka Sveriges förmåga inom området föreslår regeringen bl.a. följande ändringar i lagen om skydd mot olyckor;

- En starkare statlig styrning av kommunernas förebyggande verksamhet och räddningstjänst genom ett nytt nationellt mål för den förebyggande verksamheten, tydligare handlingsprogram samt utökad föreskriftsrätt för Myndigheten för samhällsskydd och beredskap (MSB).
- En tydligare ledningsorganisation med krav på kommunerna att upprätthålla en övergripande ledning av räddningstjänsten samt en möjlighet att delegera uppgifter på ett mer flexibelt sätt.
- Förstärkt tillsyn och stöd genom en koncentration till MSB med möjlighet att förelägga kommunerna att avhjälpa brister.
- Möjligheter för MSB att under vissa förhållanden kunna prioritera och fördela tillgängliga förstärkningsresurser ur ett nationellt perspektiv.

Flera av förslagen förväntas få särskild effekt på skyddet för olyckor utanför de större städerna. Lagändringarna trädde i kraft den 1 januari 2021. Kommunerna får dock tid till den

1 januari 2022 för att anta nya handlingsprogram och uppfylla kravet på att ständigt upprätthålla övergripande ledning av räddningstjänsten.

Framtida klimatförändringar och god arbetsmiljö ställer mer krav på utbildning, samverkan, planering och utrustning.

Från MSB kommer det att komma en vägledning om "Effekter på miljön från kontaminerat släckvatten" där det beskrivs hur kommuner systematiskt kan arbeta för att minska effekterna på miljön från bränder. Vägledningens syfte är att vara ett stöd för kommunen i deras arbete för att minska miljöpåverkan vid brand.

### Krisberedskap och civilt försvar

Arbetet med krisberedskap och civilt försvar kommer sannolikt öka kommande år, dels med anledning av regeringens beslut att återuppta totalförsvarsplaneringen i Sverige.

För kommunen kan det innebära mer uppgifter där kommunens alla kontor och inte bara säkerhetssamordnaren omfattas. Exempel på arbete är ett utökat säkerhetsskyddsarbete, kompetenshöjning om totalförsvar och utveckling av kommunens krigsorganisation. Men eftersom vår förmåga i krig, ska baseras på vår krisberedskap ställer detta även större krav på organisationens kontinuitetshantering, att det finns planer på hur man bedriver sin verksamhet vid störningar, oavsett om dessa är på grund av kris eller krig.

Vad som saknas idag är tilldelad tid till kontorens säkerhetsarbete, så att utrymme finns för kontorens säkerhetshandläggare att arbeta med dessa viktiga frågor. I dagsläget står det i policy och riktlinje om säkerhetsarbete att säkerhetshandläggaren ska "säkerställa en väl fungerande verksamhet med så få störningar som möjligt" men denna uppgift är svår när det inte finns tilldelad tid för detta arbete.

För det kommunövergripande arbetet har kommunen i dagsläget en säkerhetssamordnare. I framtiden kommer detta förmodligen behöva utökas, men i så fall behöver de tilldelade pengarna för krisberedskap höjas. Om inte det statliga bidraget höjs, kommer kommunen själva behöva skjuta till mer pengar för att det systematiska arbetet ska kunna bedrivas på ett bra sätt och för att kommunen ska kunna upprätthålla de lagar som är förenliga med arbetet. När i tiden brytpunkten blir, är svår prognostiserat.